

Info Transportes

Dezembro de 2017

Movimentação Portuária

Carga
milhões t.

Aumento na movimentação

- Soja: +32,36 %
- Milho: + 86,29%

Destaque

- Terminal Ponta da Madeira: + 14,2%
- Porto de Paranaguá: +13,75%

Destaque para o crescimento da movimentação


- Soja: +203,08%
- Milho: +300,84%

Destaque para o crescimento da movimentação

- TEBIG: +94,39%
- Rio Grande: +29,60%



Fonte: ANTAQ



Transporte Ferroviário

Carga
milhões t.

Aumento na movimentação:

- Prod. Agrícola: +25,87%
- Minério de Ferro: + 4,71%

Destaque para as malhas que movimentam prod. agrícola

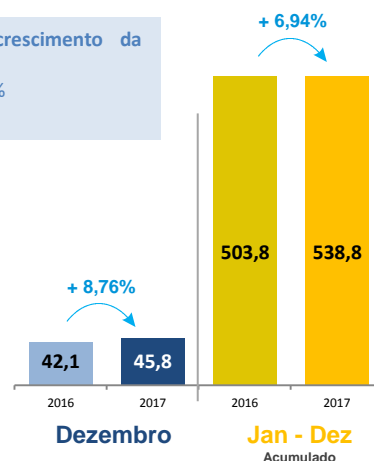
- FNSTN: +57%
- FCA: + 37%
- RMN: +37%

Destaque para o crescimento da movimentação

- Prod. Agrícola: +52%
- Ind. Sid: + 11%



Fonte: ANTT



Transporte Aéreo

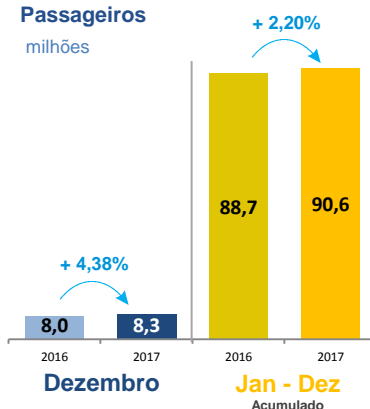
Mercado doméstico

A movimentação de carga e de passageiros no transporte aéreo apresentou resultado positivo em 2017, comparado com 2016, reflexo da recuperação da economia.

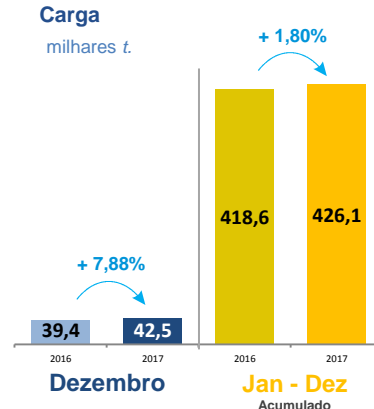
Mês típico de alta estação a demanda de passageiros em dezembro de 2017 registrou aumento de 4,38%, comparada com o mesmo mês de 2016,. Em dezembro de 2017 o transporte de cargas teve crescimento de 7,88% em relação ao mesmo mês do ano anterior, foi o maior volume de carga transportada em todos os meses do ano.

Fonte: ANAC

Passageiros
milhões



Carga
milhares t.



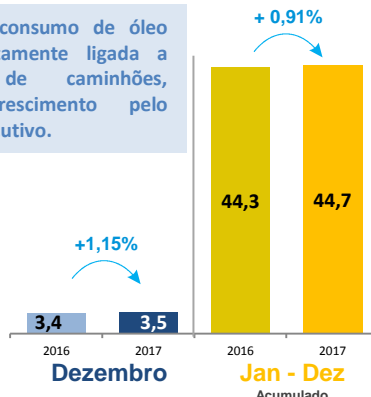
Consumo de Óleo Diesel

no Transporte Rodoviário de Carga



A retomada do consumo de óleo diesel está diretamente ligada a movimentação de caminhões, apresentando crescimento pelo sétimo mês consecutivo.

Consumo de Óleo Diesel
milhões m³



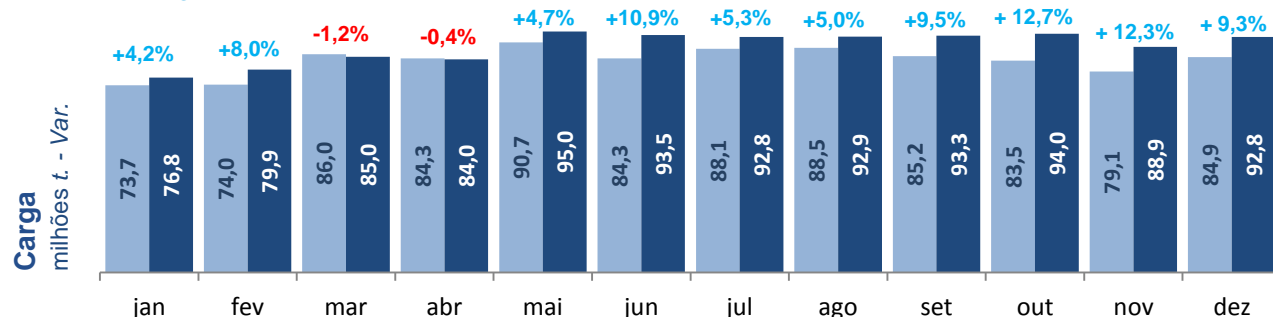
Fonte: Adaptação MTPA, dados da ANP e do Balanço Energético Nacional 2017 (EPE)

Historicamente vinculado ao desempenho do PIB, as vendas de óleo diesel cresceram em 2017, reflexo de uma melhora na economia, observada com o crescimento do PIB, crescimento da produção industrial e, principalmente, recorde de safra agrícola 238 milhões de ton (+28%), em relação a 2016, o que equivale a 52,1 milhões de ton.

Comparativo mensal

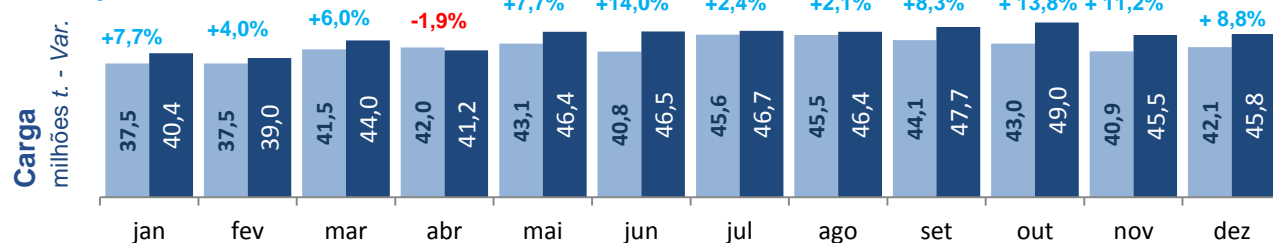
2016 - 2017

Movimentação Portuária (Portos organizados + Instalações autorizadas)



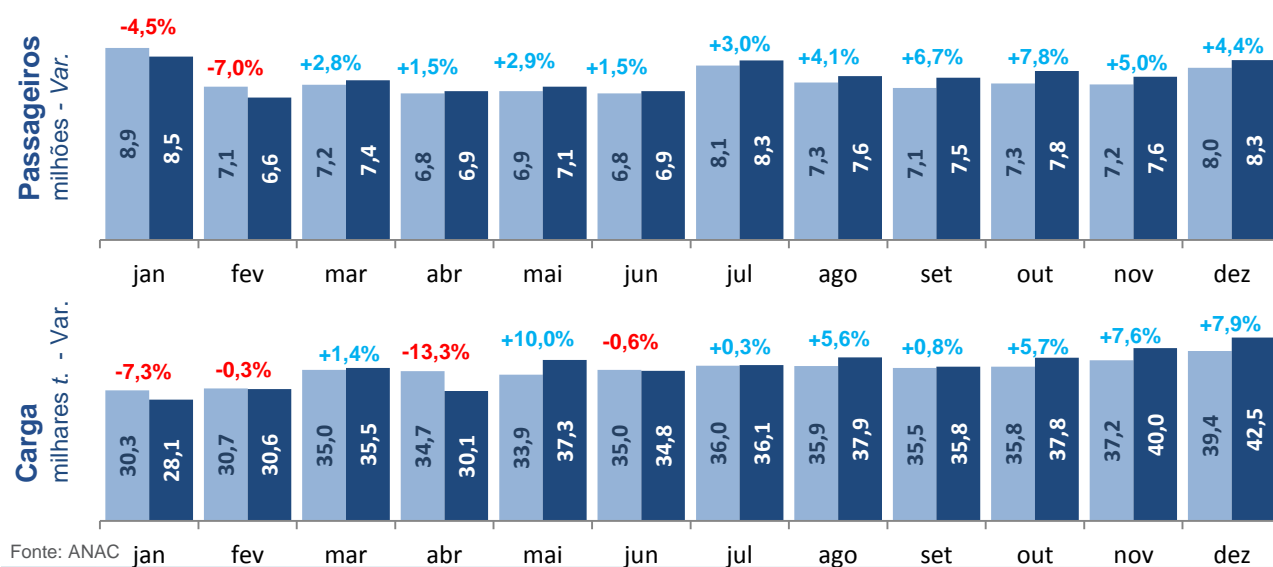
Fonte: ANTAQ

Transporte Ferroviário



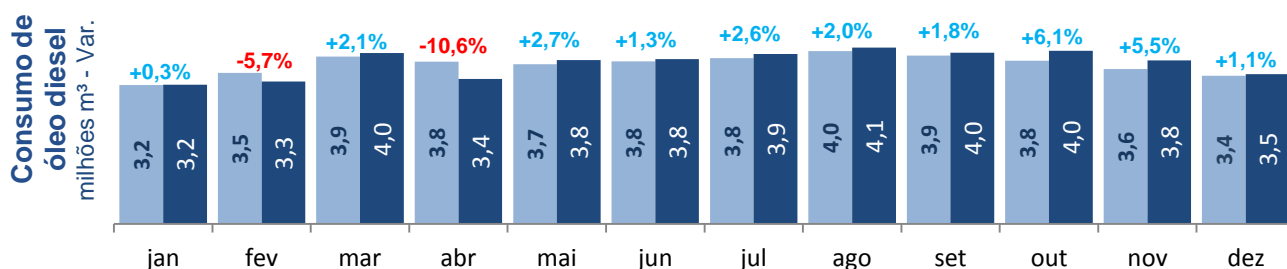
Fonte: ANTT

Transporte Aéreo (Mercado doméstico)



Fonte: ANAC

Consumo de Óleo Diesel (no Transporte Rodoviário de Carga)



Fonte: Adaptação MTPA, dados da ANP e do Balanço Energético Nacional 2017 (EPE)